

BRYGMESTER HUS

MATERIALEKATALOG
APRIL 2019

MERE KØBENHAVN








TIL KØBENHAVN








INDHOLD










STANDARD OG TILVALG







HÅRDE HVIDEVARER




STANDARD OG TILVALG









	STANDARD		TILVALG 1		TILVALG 2		TILVALG 3	
1 Trægulve i alle boliger	Boen Lamelplank. Skarpkantet. Eg Animoso. 14x138x2200 mm, hvid mat lak.		Boen Lamelplank. Skarpkantet. Ask Marcato. 14x138x2200 mm, hvid mat lak.		Boen Lamelplank. Eg Andante. 14x181x2200 mm, mat lak.			
2 Gulvfliser i baderum samt vægfliser i bruseniche	Evers Type Europé. Farve: Grey matt. Format gulv: 298x298 mm. Format væg: 298x298 mm. Fuge: Grå.							
3 Brusesystem	Grohe Type New Tempesta Cosmopolitan 160. VVS nr.: 722280804.							






	STANDARD		TILVALG 1		TILVALG 2		TILVALG 3	
<p>4 Blandingsbatteri, til store baderum med håndvask fra Marmorline</p> <p>Alle bortset fra i små badeværelser i ejl. med to badeværelser samt i ejl.nr. 4, 11, 12, 28, 29, 31, 34, 50, 53 og 56.</p>	<p>Grohe Type Concetto. Et-grebs, krom, m. løftestang. M-Size. VVS nr.: 701983104.</p>		<p>Vola Type HV1. Et-grebs, rustfri stål. VVS nr.: 715211040. Med rosette ø45 mm mod bordplade.</p>					
<p>5 Blandingsbatteri, til små baderum med væghængt håndvask fra Duravit</p> <p>Ejl. nr. 4, 11, 12, 28, 29, 31, 34, 50, 53 og 56 samt alle små badeværelser i ejl. med to badeværelser.</p>	<p>Grohe Type Concetto. Et-grebs, krom, m. løftestang. S-Size. VVS nr.: 702220504.</p>		<p>Vola Type HV1. Et-grebs, rustfri stål. VVS nr.: 715211040. Med rosette ø45 mm mod bordplade.</p>					
<p>6 Blandingsbatteri, køkken</p>	<p>Grohe Type Concetto. Et-grebs, krom. VVS nr.: 32661003.</p>		<p>Vola Type KV1. Et-grebs, rustfri stål. VVS nr.: 715221040. Med rosette ø45 mm mod bordplade.</p>		<p>Quooker Type Fusion Round. Overflade: Krom. PRO3 beholder. Koldt, varmt og kogende vand i den samme hane. VVS nr.: Q210850102.</p>			

	STANDARD		TILVALG 1		TILVALG 2		TILVALG 3	
<p>7</p> <p>Køkkenelementer. Bestykning og mål i.h.t. HTH køkkentegninger.</p>	<p>HTH Type Mono/KP. Fronter: 16 mm MDF. Farve: Hvid mat lak. Grebsfri låger med click push. Grebsfri skuffer med soft push. Sokkel: Hvid, lakeret, 166 mm.</p>		<p>HTH Type IA Focus Fronter: 19 mm MDF. Farve: Støvgrå mat lak. Grebsfri låger med click push. Grebsfri skuffer med soft push. Sokkel: Grå, lakeret, 166 mm.</p>		<p>HTH Type Focus. Fronter: 19 mm MDF. Overflade: Sort eg finer/HD. Grebsfri låger med click push. Grebsfri skuffer med soft push. Sokkel: Sort, lakeret, 166 mm.</p>			
<p>8</p> <p>Bordplade i køkken</p>	<p>Laminat gennemfarvet hvid. 30 mm Trend. Forkant er lige, bagkant er fuget.</p>		<p>HTH Silestone Lyra. 30 mm, poleret.</p>		<p>HTH Nero Assoluto. 30 mm, patineret.</p>			
<p>9</p> <p>Mobil køkkenø med 2 elementer i samme materiale/farve som det valgte køkken. Se placering på boligplan. Ejl.nr. 4, 5, 7, 9, 13, 14, 15, 16, 17, 18, 20, 23, 29, 32, 35, 37, 38, 39, 40, 41, 42, 43, 44, 55 og 57.</p>			<p>HTH Type Mono/KP. Elementer: 2x600 mm. Fronter: 16 mm MDF. Farve: Hvid mat lak. Grebsfri skuffer med soft push. Øen er forsynet med hjul.</p> <p>Bordplade: Den samme som er valgt til køkken- bordplade.</p>		<p>HTH Type IA Focus. Elementer: 2x600 mm. Fronter: 19 mm MDF. Farve: Støvgrå mat lak. Grebsfri skuffer med soft push. Øen er forsynet med hjul.</p> <p>Bordplade: Den samme som er valgt til køkken- bordplade.</p>		<p>HTH Type Focus. Elementer: 2x600 mm. Fronter: 19 mm MDF. Overflade: Sort eg finer/HD. Grebsfri skuffer med soft push. Øen er forsynet med hjul.</p> <p>Bordplade: Den samme som er valgt til køkken- bordplade.</p>	

	STANDARD		TILVALG 1		TILVALG 2		TILVALG 3	
<p>10 Mobil køkkenø med 3 elementer i samme materiale/farve som det valgte køkken. Se placering på boligplan. Ejl.nr. 6, 8, 10, 27, 30 og 33.</p>			<p>HTH Type Mono/KP. Elementer: 3x600 mm. Fronter: 16 mm MDF. Farve: Hvid mat lak. Grebsfri skuffer med soft push. Øen er forsynet med hjul og 250 mm udkraget bordplade mod bagsiden.</p> <p>Bordplade: Den samme som er valgt til køkken- bordplade.</p>		<p>HTH Type IA Focus. Elementer: 3x600 mm. Fronter: 19 mm MDF. Farve: Støvgrå mat lak. Grebsfri skuffer med soft push. Øen er forsynet med hjul og 250 mm udkraget bordplade mod bagsiden.</p> <p>Bordplade: Den samme som er valgt til køkken- bordplade.</p>		<p>HTH Type Focus. Elementer: 3x600 mm. Fronter: 19 mm MDF. Overflade: Sort eg finer/HD. Grebsfri skuffer med soft push. Øen er forsynet med hjul og 250 mm udkraget bordplade mod bagsiden.</p> <p>Bordplade: Den samme som er valgt til køkken- bordplade.</p>	
<p>11 Køkkenvask</p>	<p>Intra Omnia 600SF. Underlimet, rustfri stål.</p> <p>Vælges denne vask i én af tilvalgsbord- pladerne, bliver den planlimet i bordpladen.</p>		<p>Blanco Subline 500. Farve: Hvid.</p> <p>Denne vask kan tilvælges til standardbord- pladen Trend, hvor den underlimes, eller til tilvalgsbord- pladen Silestone Lyra, hvor den integralmonteres.</p>		<p>Blanco Subline 500. Farve: Antracit. Integralmonteret vask i granitmateriale.</p> <p>Denne vask kan kun vælges sammen med tilvalg af bordplade i granit, Nero Assoluto, patineret.</p>			

	STANDARD		TILVALG 1		TILVALG 2		TILVALG 3	
<p>12 Bordplade og vask i store baderum. Størrelser i.h.t. boligplaner. Alle bortset fra i små badeværelser i ejl. med to badeværelser samt i ejl.nr. 4, 11, 12, 28, 29, 31, 34, 50, 53 og 56.</p>	<p>Marmorline Type Colombo. Mat hvid. Bordplade i kunstmarmor, 23 mm. Rektangulær integreret vask, 480x300 mm.</p>	 <p><i>Billedet omhandler kun vask og bordplade – ikke armatur.</i></p>						
<p>13 Vask, væghængt i små baderum Ejl.nr. 4, 11, 12, 28, 29, 31, 34, 50, 53 og 56 samt alle små badeværelser i ejerlejligheder med to badeværelser.</p>	<p>Duravit Type Me by Starck. Væghængt porcelænsvask. 450x320 mm. VVS nr.: 626671000.</p>	 <p><i>Billedet omhandler kun porcelæns-vasken og ikke vandlås og armatur.</i></p>						
<p>14 Møblement istore baderum. Antal og størrelser i.h.t. boligplaner. Alle bortset fra i små badeværelser i ejl. med to badeværelser samt i ejl.nr. 4, 11, 12, 28, 29, 31, 34, 50, 53 og 56.</p>	<p>HTH Type Mono/KP. Fronter: 16 mm MDF 565 mm dybe. Farve: Hvid mat lak. 2 skuffer m. soft luk.</p>							










	STANDARD		TILVALG 1		TILVALG 2		TILVALG 3	
15 Emhætte	Som Exhausto ESL 145. Centralsug. Skabsintegreret.							
16 Garderobeskabe i.h.t. boligplaner	HTH Type Mono/KP. Fronter: 16 mm MDF. Farve: Hvid mat lak. 1952 mm høj + 166 mm sokkel. Grebsfri låger med click push.		HTH Type IA Focus. Fronter: 19 mm MDF. Farve: Støvgrå mat lak. 1952 mm høj + 166 mm sokkel. Grebsfri låger med click push.		HTH Type Focus. Fronter: 19 mm MDF. Overflade: Sort eg finer/HD. 1952 mm høj + 166 mm sokkel. Grebsfri låger med click push.			
17 Skydelåger i garderobeskabe i.h.t. boligplaner	HTH Type Mono/KP. Fronter: 16 mm MDF. Skydelåger. Farve: Hvid mat lak. 1952 mm høj + 166 mm sokkel.		HTH Type IA Focus. Fronter: 19 mm MDF. Skydelåger. Farve: Støvgrå mat lak. 1952 mm høj + 166 mm sokkel.		HTH Type Focus. Fronter: 19 mm MDF. Skydelåger. Overflade: Sort eg finer/HD. 1952 mm høj + 166 mm sokkel.			
18 Toilet, kompakt model Ejl.nr. 4, 11, 12, 29 og 45 samt alle små badeværelser i ejl. med to badeværelser.	Duravit Type Me by Starck, Rimless Compact. Væghængt. VVS nr.: 613212010. Sæde m. soft close. VVS nr.: 614726500.							










	STANDARD		TILVALG 1		TILVALG 2		TILVALG 3	
19 Toilet Alle bortset fra ejl.nr. 4, 11, 12, 29 og 45 samt alle små badeværelser i ejl. med to badeværelser.	Duravit Type Me by Starck, Rimless. Væghængt. VVS nr.: 613211000. Sæde m. soft close. VVS nr.: 614726200.							
20 Betjeningsplade til toilet	Grohe Type Skate Cosmopolitan. 2-skyl, krom. VVS nr.: 616988374.							
21 Ekstra garderober-skabe. Placeringer i.h.t. stiplinger på boligplaner.			HTH Type Mono/KP. Fronter: 16 mm MDF. Farve: Hvid mat lak. 1952 mm høj + 166 mm sokkel. Grebsfri låger med click push.		HTH Type IA Focus. Fronter: 19 mm MDF. Farve: Støvgrå mat lak. 1952 mm høj + 166 mm sokkel. Grebsfri låger med click push.		HTH Type Focus. Fronter: 19 mm MDF. Overflade: Sort eg finer/HD. 1952 mm høj + 166 mm sokkel. Grebsfri låger med click push.	
22 Lodret lukning mod loft over køkken- og garderober-skabe	Hvor der er installationer over skabe, lukkes der med melamin. Dog ikke i lejligheder med ekstra højde.							

	STANDARD		TILVALG 1		TILVALG 2		TILVALG 3	
23 Fravalg af værelsesvæg – 1 stk. Se boligplanen.			Ved fravalg af væg bliver gulvfladen betragtet som et, og gulvarme føres igennem, der hvor væggen står. Der er derfor ikke separate varmekredse.					










HÅRDE HVIDEVARER










Gælder alle bortset fra ejl.nr. 4, 11, 12, 28, 31, 34, 50, 53 og 56

	STANDARD		TILVALG 1		TILVALG 2	
24 Indbygningsovn	Miele Som H 2265-1 BP. Pyrolyseovn med 8 programmer. Akustisk signal ved opnået temperatur.		Miele Som H 7264 BP. Pyrolyseovn med touchbetjening. Miele@home - styring af produkter via app.		Miele Som H 7660 BP. Pyrolyseovn med M-Touch og stegetermometer. Miele@home - styring af produkter via app.	
Induktionsplade	Miele Som KM 7201 FR. Induktionsplade. Opkogsautomatik. Automatisk gryde-registrering.		Miele Som KM 7464 FR. Induktionsplade. 2 Powerflexzoner. Opkogsautomatik og holde varmfunktion. Automatisk gryde-registrering. Miele@home - styring af produkter via app.		Miele Som KM 7564 FR. Induktionsplade. 4 PowerFlexzoner. Opkogsautomatik og holde varmfunktion. Automatisk gryde-registrering. Miele@home - styring af produkter via app.	
Køle-/fryseskab	Miele Som KFN 37132 iD. Fuldintegreret køle-/fryseskab. DynaCool og NoFrost.		Miele Som KFN 37282 iD. Fuldintegreret køle-/fryseskab. PerfectFresh og NoFrost.		Miele Som KFN 37432 iD. Fuldintegreret køle-/fryseskab. SoftClose og NoFrost.	










	STANDARD		TILVALG 1		TILVALG 2	
Opvaskemaskine	<p>Miele Som G 4263 Vi.</p> <p>Fuldintegreret opvaskemaskine. 46 dB.</p>		<p>Miele Som G 6060 SCVi.</p> <p>Fuldintegreret opvaskemaskine. PerfectGlassCare 44 dB.</p>		<p>Miele Som G 7560 SCVi.</p> <p>Fuldintegreret opvaskemaskine. PerfectGlassCare. 42 dB. Miele@home - styring af produkter via app.</p>	
Tørretumbler	<p>Miele Som TDB 220 WP NDS.</p> <p>Varmepumpetumbler. 7 kg SoftCare tromle. PerfectDry.</p>		<p>Miele Som TWH 620 WP NDS.</p> <p>Varmepumpetumbler. 9 kg SoftCare tromle. PerfectDry.</p>		<p>Miele Som TWJ 680 WP NDS.</p> <p>Varmepumpetumbler. 9 kg SoftCare tromle. PerfectDry. Tromlebelysning.</p>	
Vaskemaskine	<p>Miele Som WDB 020 NDS.</p> <p>Vaskemaskine. 7 kg SoftCare tromle. 1.400 omdrejninger.</p>		<p>Miele Som WWE 660 NDS.</p> <p>Vaskemaskine. 8 kg SoftCare tromle. 1.400 omdrejninger.</p> <p>Gavebevis medfølger til 1/2 års forbrug af UltraPhase vaskemidler.</p>		<p>Miele Som WWI 660 NDS.</p> <p>Vaskemaskine. 9 kg SoftCare tromle. 1.600 omdrejninger.</p> <p>Gavebevis medfølger til 1/2 års forbrug af UltraPhase vaskemidler.</p>	

Gælder kun ejl.nr. 28, 31, 34, 50, 53 og 56

	STANDARD		TILVALG 1		TILVALG 2	
25 Indbygningsovn	Miele Som H 2265-1 BP. Pyrolyseovn med 8 programmer. Akustisk signal ved opnået temperatur.		Miele Som H 7264 BP. Pyrolyseovn med touchbetjening. Miele@home - styring af produkter via app.		Miele Som H 7660 BP. Pyrolyseovn med M-Touch og stegetermometer. Miele@home - styring af produkter via app.	
Induktionsplade	Miele Som KM 7201 FR. Induktionsplade. Opkogsautomatik. Automatisk gryde-registrering.		Miele Som KM 7464 FR. Induktionsplade. 2 Powerflexzoner. Opkogsautomatik og holde varmfunktion. Automatisk gryde-registrering. Miele@home - styring af produkter via app.		Miele Som KM 7564 FR. Induktionsplade. 4 PowerFlexzoner. Opkogsautomatik og holde varmfunktion. Automatisk gryde-registrering. Miele@home - styring af produkter via app.	
Køle-/fryseskab	Miele Som KFN 37132 iD. Fuldintegreret køle-/fryseskab. DynaCool og NoFrost.		Miele Som KFN 37282 iD. Fuldintegreret køle-/fryseskab. PerfectFresh og NoFrost.		Miele Som KFN 37432 iD. Fuldintegreret køle-/fryseskab. SoftClose og NoFrost.	










	STANDARD		TILVALG 1		TILVALG 2	
Opvaskemaskine (Bredde 450 mm)	Miele Som G 4680 SCVi Active. Fuldintegreret opvaskemaskine.		Miele Som G 4680 SCVi Active. Fuldintegreret opvaskemaskine.		Miele Som G 4680 SCVi Active. Fuldintegreret opvaskemaskine.	
Tørretumbler	Miele Som TDB 220 WP NDS. Varmepumpetumbler. 7 kg SoftCare tromle. PerfectDry.		Miele Som TWH 620 WP NDS. Varmepumpetumbler. 9 kg SoftCare tromle. PerfectDry.		Miele Som TWJ 680 WP NDS. Varmepumpetumbler. 9 kg SoftCare tromle. PerfectDry. Tromlebelysning.	
Vaskemaskine	Miele Som WDB 020 NDS. Vaskemaskine. 7 kg SoftCare tromle. 1.400 omdrejninger.		Miele Som WWE 660 NDS. Vaskemaskine. 8 kg SoftCare tromle. 1.400 omdrejninger. Gavebevis medfølger til 1/2 års forbrug af UltraPhase vaskemidler.		Miele Som WWI 660 NDS. Vaskemaskine. 9 kg SoftCare tromle. 1.600 omdrejninger. Gavebevis medfølger til 1/2 års forbrug af UltraPhase vaskemidler.	

Gælder kun ejl.nr. 4 og 12

	STANDARD		TILVALG 1		TILVALG 2	
26 Indbygningsovn	Miele Som H 2265-1 BP. Pyrolyseovn med 8 programmer. Akustisk signal ved opnået temperatur.		Miele Som H 7264 BP. Pyrolyseovn med touchbetjening. Miele@home - styring af produkter via app.		Miele Som H 7660 BP. Pyrolyseovn med M-Touch og stegetermometer. Miele@home - styring af produkter via app.	
Induktionsplade	Miele Som KM 7201 FR. Induktionsplade. Opkogsautomatik. Automatisk gryde-registrering.		Miele Som KM 7464 FR. Induktionsplade. 2 Powerflexzoner. Opkogsautomatik og holde varmfunktion. Automatisk gryde-registrering. Miele@home - styring af produkter via app.		Miele Som KM 7564 FR. Induktionsplade. 4 PowerFlexzoner. Opkogsautomatik og holde varmfunktion. Automatisk gryde-registrering. Miele@home - styring af produkter via app.	
Køle-/fryseskab	Miele Som KFN 37132 iD. Fuldintegreret køle-/fryseskab. DynaCool og NoFrost.		Miele Som KFN 37282 iD. Fuldintegreret køle-/fryseskab. PerfectFresh og NoFrost.		Miele Som KFN 37432 iD. Fuldintegreret køle-/fryseskab. SoftClose og NoFrost.	

	STANDARD		TILVALG 1		TILVALG 2	
Opvaskemaskine (Bredde 450 mm)	Miele Som G 4680 SCVi Active. Fuldintegreret opvaskemaskine.		Miele Som G 4680 SCVi Active. Fuldintegreret opvaskemaskine.		Miele Som G 4680 SCVi Active. Fuldintegreret opvaskemaskine.	
Kombineret vaskemaskine- tørretumbler	Siemens Som WK14D321EU. Fuldintegreret kombineret vaskemaskine- tørretumbler med tidsforvalg.		Siemens Som WK14D321EU. Fuldintegreret kombineret vaskemaskine- tørretumbler med tidsforvalg.		Siemens Som WK14D321EU. Fuldintegreret kombineret vaskemaskine- tørretumbler med tidsforvalg.	

Gælder kun ejl.nr. 11

	STANDARD		TILVALG 1		TILVALG 2	
27 Indbygningsovn	Miele Som H 2265-1 BP. Pyrolyseovn med 8 programmer. Akustisk signal ved opnået temperatur.		Miele Som H 7264 BP. Pyrolyseovn med touchbetjening. Miele@home - styring af produkter via app.		Miele Som H 7660 BP. Pyrolyseovn med M-Touch og stegetermometer. Miele@home - styring af produkter via app.	
Induktionsplade	Miele Som KM 7201 FR. Induktionsplade. Opkogsautomatik. Automatisk gryde-registrering.		Miele Som KM 7464 FR. Induktionsplade. 2 Powerflexzoner. Opkogsautomatik og holde varmfunktion. Automatisk gryde-registrering. Miele@home - styring af produkter via app.		Miele Som KM 7564 FR. Induktionsplade. 4 PowerFlexzoner. Opkogsautomatik og holde varmfunktion. Automatisk gryde-registrering. Miele@home - styring af produkter via app.	
Køle-/fryseskab	Miele Som KFN 37132 iD. Fuldintegreret køle-/fryseskab. DynaCool og NoFrost.		Miele Som KFN 37282 iD. Fuldintegreret køle-/fryseskab. PerfectFresh og NoFrost.		Miele Som KFN 37432 iD. Fuldintegreret køle-/fryseskab. SoftClose og NoFrost.	

	STANDARD		TILVALG 1		TILVALG 2	
Opvaskemaskine	<p>Miele Som G 4263 Vi.</p> <p>Fuldintegreret opvaskemaskine. 46 dB.</p>		<p>Miele Som G 6060 SCVi.</p> <p>Fuldintegreret opvaskemaskine. PerfectGlassCare 44 dB.</p>		<p>Miele Som G 7560 SCVi.</p> <p>Fuldintegreret opvaskemaskine. PerfectGlassCare. 42 dB. Miele@home - styring af produkter via app.</p>	
Kombineret vaskemaskine- tørretumbler	<p>Siemens Som WK14D321EU.</p> <p>Fuldintegreret kombineret vaskemaskine- tørretumbler med tidsforvalg.</p>		<p>Siemens Som WK14D321EU.</p> <p>Fuldintegreret kombineret vaskemaskine- tørretumbler med tidsforvalg.</p>		<p>Siemens Som WK14D321EU.</p> <p>Fuldintegreret kombineret vaskemaskine- tørretumbler med tidsforvalg.</p>	

OPLEV BRYGMESTER HUS

SHOWROOM

Carlsberg Byen
Den gamle maskincentral
Pasteursvej 7
1799 København V

MÆGLER

Carlsberg Byen Boligsalg
Ny Carlsberg Vej 140
1799 København V
Telefon: 2255 1799
boligsalg@carlsbergbyen.dk

BYGHERRE/PROJEKTUDVIKLER



CARLSBERG BYEN P/S

Ny Carlsberg Vej 140
1799 København V
Telefon: 7022 1799
cby@carlsbergbyen.dk

VERS. 1 – APRIL 2019

ANSVARSRFRASKRIVELSE

I **SALGSMATERIALET** er anvendt renderinger (computergenerede grafiske fremstillinger) af byrum, facader og interiør. Renderinger af byrum tjener alene som stemningsskabende visualiseringer, og renderingerne kan afvige væsentligt fra de kommende faktiske forhold. Ejendommens ydre, herunder men ikke begrænset til tag og facader, kan være vist med mindre afvigelser i forhold til faktisk udførelse, der dog ikke ud fra en samlet betragtning forringer ejendommens kvalitet. Interiør kan være vist med genstande, indretninger og udstyr, der ikke er standard, ligesom faktisk udførelse i mindre grad kan afvige i forhold til salgsmaterialets udvisende.

Materialer og produkter, der i **DEN TEKNISKE BESKRIVELSE** er angivet med "som", kan uden varsel – typisk som følge af materialet eller produktet udgår hos leverandøren - ombyttes med et andet materiale eller produkt, der som minimum har samme egenskaber og kvalitet som det anførte materiale eller produkt. Sælger vil altid forsøge at ombytte til materiale eller produkt af samme fabrikat.

På projekter, hvor det fremgår af salgsmaterialet, tilbydes **TILVALG**. Der kan ikke vælges tilvalg ud over det i det projektspecifikke tilvalgs katalog præsenterede, og indgåede handler kan ikke betinges af, at den pågældende ejerlejlighed udføres med tilvalg. Begrundet i varetagelsen af en hensigtsmæssigt byggetakt, vil der – enten for det samlede projektspecifikke tilvalgsprogram eller dele heraf – typisk blive lukket herfor på et tidspunkt, der kan ligge op til 18 måneder før færdigopført byggeri. Medvirkende ejendomsmægler kan oplyse nærmere om, hvornår det samlede tilvalgsprogram eller dele heraf forventes lukket på et givent projekt.

Boligplaner er uanset skalaangivelse ikke målfaste.

Udbudspriser på ejerlejligheder er genstand for løbende justering i overensstemmelse med markedsudviklingen.